



RENAULT TRAFIC L1 Equilibre Blue dCi 150

Motor: Blue dCi 150

Zdvihový objem (cm3): 1997


Palivo: Diesel

Typ převodovky: Manuální





Opce a příslušenství



Čalounění

Látkové čalounění
Kompo



Barva

šedá Comete



Kola

16" ocelové disky kol

Jiné možnosti

Dešťový a světelný senzor
Hands-free karta
Levé posuvné dveře s posuvným oknem
Manuální klimatizace vpředu a vzadu s odděleným ovládáním a posíleným topením pro přední část vozu
Mlhové světlomety
Multimediální systém Easy Link s 8" displejem a funkcí zrcadlení smartphonu

Pravé posuvné dveře s posuvným oknem
Přední, zadní a boční parkovací senzory
Samostatné výškově nastav. sedadlo spolujezdce "Komfort"
Vyhřívaná přední sedadla
Vytápění pro zadní část vozu s odděleným ovládáním (výdechy pro druhou řadu)
Zadní parkovací kamera
Zadní výklopné dveře

Detail packů



Paket Viditelnost (Mlhové světlomety, dešťový a světelný senzor)

Mlhové světlomety

Dešťový a světelný senzor

Přední, zadní a boční parkovací senzory, parkovací kamera

Přední, zadní a boční parkovací senzory

Zadní parkovací kamera

Man. klim. a vytápětní vpředu a vzadu s odděleným ovládáním a posíleným topením pro přední část vozu

Manuální klimatizace vpředu a vzadu s odděleným ovládáním a posíleným topením pro přední část vozu

Vytápění pro zadní část vozu s odděleným ovládáním (výdechy pro druhou řadu)

Paket Komfort 2

Levé posuvné dveře s posuvným oknem

Pravé posuvné dveře s posuvným oknem

Standardní výbava

AKTIVNÍ A PASIVNÍ BEZPEČNOST

ABS s elektronickým rozdělovačem
brzdné síly a asistenčním systémem brzd,

systém nouzového brzdění

Systém varování před opuštěním jízdního
pruhu

Boční a hlavové airbagy řidiče a
spolujezdce

Active emergency braking system

Systém sledování tlaku v pneumatikách

Příprava pro alarm

Systém sledování únavy řidiče

Rozpoznávání dopravních značek s
upozorněním na překročení povolené
rychlosti

Tempomat s omezovačem rychlosti
ISOFIX na krajních sedadlech druhé řady

E-Call - systém pro přivolání pomoci
v případě nehody (k dispozici později,
nutno s Easy Link)

Tříbodové bezpečnostní pásy s výškovou
regulací a předpínači

Elektronický stabilizační systém ESC vč.
asistenta rozjezdu do kopce a systému
kontroly trakce

Airbagy řidiče a spolujezdce

VIDITELNOST A OSVĚTLENÍ

Vnitřní zpětné zrcátko



Full LED světlomety s denním svícením se světelným podpisem ve tvaru C
Elektricky ovládaná vnější zpětná zrcátka sklopná
Tónovaná skla

ŘÍZENÍ

Upozornění na nezapnuté pásy spolujezdců
7" digitální barevný přístrojový štít
Plnohodnotná rezerva

KOMFORT

Přední elektrická okna s impulsním ovládáním okna řidiče
Volant potažený umělou kůží
Gumová podlaha v nákladovém prostoru
12V Zásuvka na palubní desce
Vnitřní kliky, obvod výdechů klimatizace a okolí reproduktorů chromované
Výškově nastavitelné sedadlo řidiče
"Komfort" s loketní a bederní opěrkou

Třímístná lavice v druhé řadě
Třímístná lavice ve třetí řadě
Kryt zavazadlového prostoru
LED vnitřní osvětlení

MULTIMÉDIA

Připojené služby

VZHLED

16" ocelové disky kol
Celoplošné krásné kryty kol
Látkové čalounění Kompo
Plastové obložení spodní části boků v interiéru
Vyhřívané zadní sklo
Zadní stěrač
Přední nárazník částečně lakovaný, chromovaná mřížka chladiče, lakovaný kryt kolejnice...
Prosklené boky vzadu

Technické údaje

Objem kapalin

Nádrž na Adblue (v litrech): 24,7
Objem palivové nádrže (l): 80

Spotřeba a emise (VIN WLTP)

WLTP Emise CO₂ (g/km) - smíšený cyklus: 185
WLTP spotřeba - smíšený cyklus (l/100 km): 7.0

Výkony

Maximální rychlost (km/h): 178
Zrychlení 0-100 km/h (s): 13,6

Pohon

Pohon: Přední pohon

Karosářské provedení

Typ karoserie: Combi/Combi Van L1
Počet dveří: 5

Řízení



Průměr otáčení (m): 12,4/12,8 **Světlá výška (mm):** 207

Šířka vozidla (mm): 1956

Kola a pneumatiky

Pneumatiky (přední/zadní): 215/65 R 16

Šířka vozidla včetně zpětných

zrcátek (mm):

Délka (mm): 5080

Rozvor (mm): 3098

Hmotnosti

Maximální dovolená hmotnost 2500

brzd. přívesu:

Užitečná hmotnost (kg): 826.0

Maximální dovolená celková 2950

hmotnost (kg):

Typ vozidla

Typ vozidla TVV: JLJM9RMU6WC44A08B0

Počet míst: 8

Převodovka

Typ převodovky: Manuální

Počet rychlostí: manuální 6 /
automatická 9

Motor

Max. výkon kW (k): 110 (150)

Typ vstřikování: common Rail

Metodika NEDC=0 / Metodika 1

WLTP =1:

Emisní norma: Euro 6e

Metodika měření: WLTP

Maximální točivý moment (Nm): 350

Zdvihový objem (cm3): 1997

Palivo: Diesel

Aerodynamika

Vnější hluk pohybujícího se 70

vozidla dB(A):

Objem

Maximální objem 2625

zavazadlového prostoru (dm3):

Objem zavazadlového prostoru 1050

(dm3):

Rozměry

Výška nezatíženého vozidla n/a

(mm):

Vozidlo bude vybaveno jednou ze zobrazených pneumatik. Konkrétní pneumatiku určí výrobní závod na základě dodavatelského řetězce. Volbu pneumatiky nelze nijak ovlivnit. Další informace o vozidle a cenách najdete v ceníku nebo se obraťte na autorizovaného prodejce.

NAJDĚTE VAŠI OSOBNÍ KONFIGURACI

NA INTERNETU www.renault.cz

[CZEKZ4](#)

- Načtením vašeho QR kódu



U VAŠEHO DEALERA

- Tím že dáte prodejci kód vaši konfigurace : CZEKZ4

Při dodání je zákazníkovi k dispozici uživatelská příručka k vozidlu v digitální podobě. Návod k použití v papírové podobě je k dispozici k objednání na oddělení poprodejních služeb


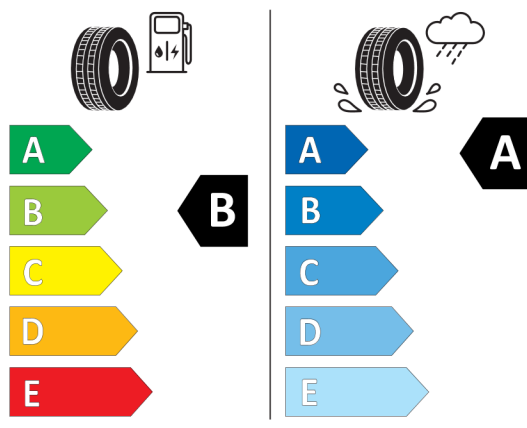


Štítky pneumatik identické pro přední i zadní nápravu



GOODYEAR 544245

215/65R16C 106/104 H C2



2020/740

*Vzhledem ke specifikům výroby vozidel vždy zobrazujeme více štítků.